

Что нужно положить в чемодан?

Что нужно положить в рюкзак?

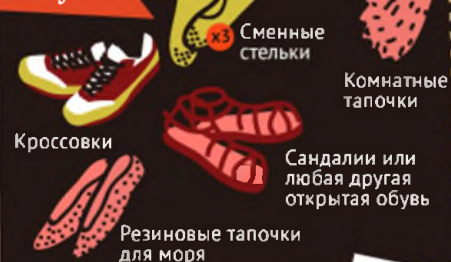
## Одежда



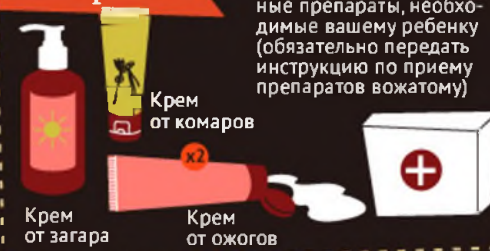
## Гигиена



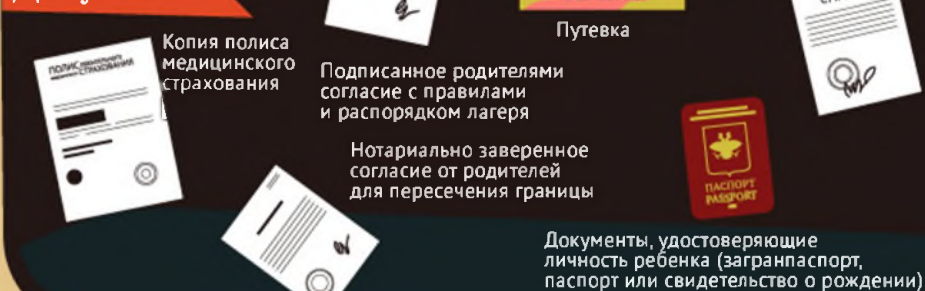
## Обувь



## Лекарства



## Документы



## Полезные советы:

- Составьте полный список вещей, которые ваш ребенок берет в лагерь, в двух экземплярах (один положите в чемодан, второй оставьте для себя)
- Подпишите или выделите каким-либо другим способом багаж своего ребенка, чтобы он мог легко опознать его среди чемоданов и рюкзаков других детей
- Если вы даете ребенку с собой в поездку технику (телефоны, смартфоны, ноутбуки, планшеты, плееры), то лучше, если она будет недорогостоящей, так как ребенок может ее потерять

## Запрещено брать с собой:





## До года



- погремушки
- небольшие плюшевые игрушки
- кубики средних размеров
- пирамидки из колец

## От года до трех



- игрушечную посуду
- пластилин
- мозаику
- смывающиеся краски

## После трех лет



- доску и цветные мелки
- краски и фломастеры
- развивающие наборы
- куклы с аксессуарами для девочек
- солдатики и машины для мальчиков
- игрушки в форме зверей или персонажей мультяшек

## После шести лет



- радиоуправляемые модели автомобилей
- сложные мелкие конструкторы
- куклы и реалистичные аксессуары
- настольные игры
- головоломки
- автоматы, пистолеты, фигурки военных
- шумовые музыкальные инструменты

## ПРАВИЛА ВЫБОРА ДЕТСКИХ ИГРУШЕК

При покупке обратите внимание на:

### МАТЕРИАЛ

Игрушка должна быть изготовлена из безопасных материалов.



! – Не покупайте игрушки, сделанные из натурального меха, древесной коры, кожи (не рекомендована для детей до 3-х лет).

! – Мягкие игрушки линяют и являются источником инфекций из-за скопления бактерий.

### ФОРМУ

Игрушка должна быть без острых выступающих частей, заусенец и острых углов.



### ПРЕДУПРЕЖДАЮЩИЕ НАДПИСИ

Если представляет опасность для детей при определенных обстоятельствах.



### ЦВЕТ

– должен быть естественным. Игрушки «ядовитых цветов» могут пугать ребенка и содержать токсичные красители.



### ИНСТРУКЦИЮ

– ознакомьтесь с правилами безопасного использования игрушек.




### ЗАПАХ

Стойкий неприятный запах признак наличия токсичных материалов.



### РЕАЛИСТИЧНОСТЬ

Выбирайте игрушки, которые похожи на реальных зверей или людей, чтобы ребенок мог проводить аналогию.



### ВОЗРАСТНЫЕ ОГРАНИЧЕНИЯ

6+

Должны быть обязательно указаны на упаковке.

### ТЕМАТИКА

Психологи не рекомендуют покупать детям разных монстров, мутантов и т.д.



### ЗВУК

не должен раздражать слух и пугать ребенка.



! – Места для соприкосновения с губами должны быть изготовлены из легко дезинфицирующихся материалов, не впитывающих влагу.


### МЕСТО

Покупайте игрушки в специализированных магазинах, не приобретайте их «с рук» в местах несанкционированной торговли.



### ДЕТАЛИ

Должны быть установлены плотно, чтобы ребенок не мог захватить их зубами.



## ПОГРЕМУШКИ ДЛЯ ДЕТЕЙ ГРУДНОГО ВОЗРАСТА

- не должны быть окрашены или расписаны
- должны быть плотными, чтобы избежать утечки жидкого содержимого
- должны быть прочными
- должны быть не тяжелее 100 грамм